






Analiza kosztów oświaty

W GMINIE UNISŁAW



**Planowane wydatki
na oświatę w roku
2011 to kwota
około 9,5 miliona
złotych**

- 
- W roku 2011 na konto Urzędu Gminy Unistaw wpłynię z tytułu subwencji oświatowej 6,1 mln złotych.
 - Brakujące 3,4 miliona złotych unistawski samorząd będzie musiał pokryć m.in. z podatków, które płacą jej mieszkańcy.




↓

subwencja oświatowa jest
naliczana na podstawie liczby
uczniów uczęszczających do
szkół i placówek oświatowych
prowadzonych bądź
dotowanych przez gminę;


↓

**Liczba ta będzie uzależniona od tzw.
liczby uczniów przeliczeniowych,
wyliczonej z uwzględnieniem wag
dla wybranych kategorii uczniów,
określonych typów i rodzajów szkół
oraz wskaźnika korygującego,
uwzględniającego stopnie awansu
zawodowego nauczycieli.**



**Jak z powyższego wynika subwencja
oświatowa jest wyliczana w taki sposób, by
zmuszać samorządy do powiększania klas w
dużych szkołach;**

**Ministerstwo Edukacji Narodowej stoi, na
stanowisku, że większy, bogatszy, lepiej
wyposażony ośrodek skuteczniej
przygotuje człowieka do życia**



Z przygotowanego przez
Związek Gmin Wiejskich raportu
wynika, że choć samorządy
wiejskie otrzymują zwiększoną
subwencję oświatową, to i tak
muszą dopłacać do niej ze
środków własnych. Robi tak
ponad 95 proc. samorządów
wiejskich.



**Jak informuje Związek Gmin Wiejskich,
gminy wiejskie dokładają ze swojego
budżetu do oświaty od 3 do 18 proc.**

**W Gminie Unisław ten wskaźnik wynosi
prawie 36 procent**

Koszty - 2010 rok

SP Grzybno

	Koszty całkowite funkcjonowania szkoły	w tym koszty osobowe (wynagrodzenia+ZU S+f. socialny)	Kwota subwencji oświatowej na 2010r.	Kwota subwencji w przeliczeniu na 1 ucznia	Różnica - środki z budżetu gminy	Koszty w przeliczeniu na 1 ucznia
SP	560 083,51	497 548,32	416 385,11	7 856,32	-143 698,40	10 567,61
RAZEM	560 083,51	497 548,32	416 385,11		-143 698,40	

Plan finansowy na 2011 rok

	Koszty całkowite funkcjonowania szkoły	Kwota subwencji oświatowej na 2011r.	Kwota subwencji w przeliczeniu na 1 ucznia	Różnica - środki z budżetu gminy	Koszty w przeliczeniu na 1 ucznia
SP	622 082,00	440 083,68	8 463,15	-181 998,32	11 963,12
RAZEM	622 082,00	440 083,68		-181 998,32	

Koszty - 2010 rok

SP Kokocko

	Koszty całkowite funkcjonowania szkoły	w tym koszty osobowe (wynagrodzenia +ZUS +f.socjalny)	Kwota subwencji oświatowej na 2010r.	Kwota subwencji w przeliczeniu na 1 ucznia	Różnica - środki z budżetu gminy	Koszty w przeliczeniu na 1 ucznia
SP	771 910,26	597 927,70	449 770,06	6 334,79	-322 140,20	10 871,98
"0"	50 822,48	25 480,22	0,00	0,00	-50 822,48	
RAZEM	822 732,74	623 407,92	449 770,06		-372 962,68	

Plan finansowy na 2011 rok

	Koszty całkowite funkcjonowania szkoły	Kwota subwencji oświatowej na 2011r.	Kwota subwencji w przeliczeniu na 1 ucznia	Różnica - środki z budżetu gminy	Koszty w przeliczeniu na 1 ucznia
SP	780 578,00	465 082,64	7 501,33	-315 495,36	12 589,97
"0"	33 266,00	0,00	0,00	-33 266,00	2 376,14
RAZEM	813 844,00	465 082,64		-348 761,36	

Koszty - 2010 rok

Zespół Szkół w Unistawiu

	Koszty całkowite funkcjonowania szkoły	w tym koszty osobowe (wynagrodzenia+ZU S+f.socjalny)	Kwota subwencji oświatowej na 2010r.	Kwota subwencji w przeliczeniu na 1 ucznia	Różnica - środki z budżetu gminy	Koszty w przeliczeniu na 1 ucznia
Szkoła						
Podstawowa	2 756 043,29	2 130 899,37	2 131 681,90	6 832,31	-624 361,39	8 833,47
Gimnazjum	1 333 591,66	1 333 591,66	1 713 319,76	6 908,55	379 728,10	5 377,39
LO	420 859,09	420 859,09	326 276,07	5 178,99	-94 583,02	6 680,30
ZSZZ	229 302,27	208 502,27	446 123,31	6 196,16	216 821,04	3 184,75
Świetlica	25 270,75	25 270,75	0,00	0,00	-25 270,75	
Hala Sportowa	161 266,82	46 930,67	0,00	0,00	-161 266,82	
RAZEM	4 926 333,88	4 166 053,81	4 617 401,04		-308 932,84	5 775,30

Zespół Szkół w Unistawiu

Plan finansowy na 2011 rok

	Koszty całkowite funkcjonowania szkoły	Kwota subwencji oświatowej na 2010r.	Kwota subwencji w przeliczeniu na 1 ucznia	Różnica - środki z budżetu gminy	Koszty w przeliczeniu na 1 ucznia
Szkoła					
Podstawowa	2 871 410,00	2 226 029,59	7 444,92	-645 380,41	9 603,38
Gimnazjum	1 418 523,00	2 047 567,65	7 967,19	629 044,65	5 519,54
LO	597 311,00	360 617,61	5 816,41	-236 693,39	9 634,05
ZSZ	243 628,00	365 372,51	6 893,82	121 744,51	4 596,75
Świetlica	17 481,00	0,00	0,00	-17 481,00	
Hala Sportowa	195 828,00	0,00	0,00	-195 828,00	
RAZEM	5 344 181,00	4 999 587,36		-344 593,64	

Porównanie wydatków oświatowych

Wydatki w 2010r.

Kwota subwencji ogółem	6 006 729,00
Wydatki szkół ogółem	6 837 660,80
Wydatki przedszkola	7 18 009,53
Wydatki na dowóz	233 307,08
	7 788 977,41

Różnica w stosunku do subwencji **-1 782 248,41**

Plan finansowy na 2011 rok

Kwota subwencji ogółem	6 165 457,10
Planowane wydatki szkół ogółem	7 387 985,70
Planowane wydatki przedszkola	912 609,00
Planowane wydatki na dowóz	272 343,00
	8 572 937,70

Różnica w stosunku do subwencji

WYDATKI NA OŚWIATĘ 2011

Kwota subwencji ogółem

6 165 457,10

Planowane wydatki szkół ogółem

7 387 985,70

Planowane wydatki przedszkola

912 609,00

Planowane wydatki na dowóz

272 343,00

RAZEM:

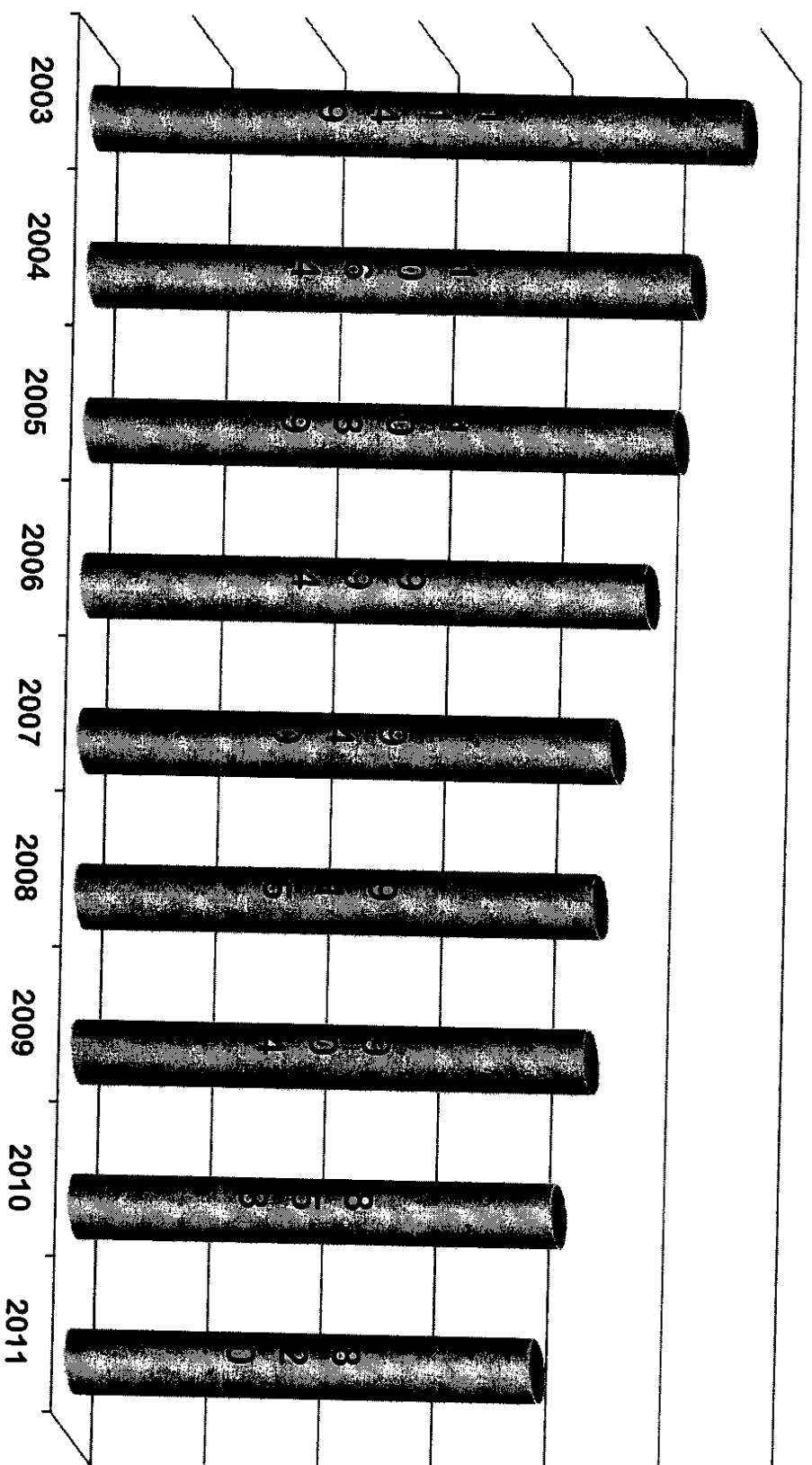
8 572 937,70

Różnica w stosunku do subwencji

-2 407 480,60

Różnica do subwencji na	2 407 480
Investycje oświatowe	922 000
Termomodernizacja	
RAZEM	9 494 480

Ilość uczniów uczęszczających do szkół na terenie Gminy Unisław w latach 2003-2011



Od 2003 roku ilość uczniów zmniejszyła się o 329.

Liczba etatów nauczycieli w Gminie Unistaw

	2004	2010
Zespół Szkół w Unistawiu	65,28	61,98
SP w Kokocku	9,93	10,95
SP w Gazybnie	6,43	8,49
SP w Brukach Unistawskich	6,03	7,56
Przedszkole „Krasnoludek”	8,38 (*rok 2007)	9,5

Porównanie liczba uczniów a liczba nauczycieli (etatów) w gminie Unistaw

	Liczba uczniów	Liczba nauczycieli (etatów)
2004	1064	87,67
2010	820	88,94
	- 244	+ 1,27

Porównanie wydatków oświatowych

- Na wynagrodzenia w oświacie roku 2011 gmina Unisław wyda kwotę:
6 162 788,86 złotych
- Kwota subwencji oświatowej:
6 165 457,10

Srednie wynagrodzenie nauczycieli w gminie Unistaw

Stopień awansu zawodowego	Srednia płaca miesięczna
Nauczyciel stazysta	2 366,79
Nauczyciel kontraktowy	2 627,13
Nauczyciel mianowany	3 408,17
Nauczyciel dyplomowany	4 354,88

Ilość uczniów w klasach w poszczególnych szkołach w roku szkolnym 2011/2012

Szkoła Podstawowa Unisław											
Klasa	IA	IB	IIA	IIB	IIC		IVA	IVB			
Liczba uczniów	25	24	15	17	17		24	23			
Szkoła Podstawowa Bruki Unisławskie											
Klasa "0"			II				IV				
Liczba uczniów	10		9				6				
Szkoła Podstawowa Grzybno											
Klasa	I		II				IV			V	
Liczba uczniów	8		9				10			11	
Szkoła Podstawowa Kokocko											
Klasa "0"	I		II				IV			V	
Liczba uczniów	7		14				13			14	

Porównanie ilości uczniów w klasach

Szkoła Podstawowa Unisław

Klasa	IA	IB	IIA	IIB	IIC			IVA	IVB
Liczba uczniów	25	24	15	17	17			24	23

Szkoła Podstawowa Lisewo

Klasa	IA	IB	IIA	IIB			IVA	IVB
Liczba uczniów	21	21	20	20			26	25

Szkoła Podstawowa Dąbrowa Chełmińska

13-13-14

Klasa	IA	IB	IC	IIA	IIB			IVA	IVB										
Liczba uczniów	20	20	19	20	21			23	23										

Gimnazjum Unisław

Klasa	IA	IB	IC	IIA	IIB	IIC	IID	IIIA	IIIB	IIIC	IIID
Liczba uczniów	26	26	25	24	23	25	24	22	20	21	18

Gimnazjum Lisewo

Klasa	IA	IB	IC	IIA	IIB	IIC	IIIA	IIIB	IIIC
Liczba uczniów	21	21	22	21	21	22	23	22	22

Gimnazjum Dąbrowa Chełmińska

Klasa	IA	IB	IC	IIA	IIB	IIC	IIIA	IIIB	IIIC
Liczba uczniów	17	18	18	19	18	18	19	18	18